



## TRENNWÄNDE DESIGN 30

KLASSISCH · ROBUST  
STARK IN PREIS/LEISTUNG





# INHALT

PRIVACY SOLUTIONS	4
FUGENLOSE LASERKANTE	5
PLATTENMATERIALIEN	6
FARBAUSFÜHRUNGEN	7
DESIGN 30 RW / 30 NR	8 - 9
DESIGN 30 FT / 30 FN	10 - 11
VARIANTEN	12 - 13
QUALITÄTSSTANDARDS	14 - 15
ZUBEHÖR	16 - 17
SCHAMWÄNDE	18 - 19
REFERENZEN	20 - 21
TECHNISCHE DATEN	22 - 23



# PRIVACY SOLUTIONS

Wir bieten zahlreiche Lösungen mit vielfältigen Ausführungen, um Ihre private Sphäre zu gestalten. Für alle Bedürfnisse bieten wir die passende Lösung.



## Qualität

Unsere Produkte sind Ihren Anforderungen gewachsen – Qualität made in Germany.



## Innovation

Wir probieren gerne neue Dinge aus und sind aufgeschlossen gegenüber Veränderungen.



## Liefertreue

Wir lassen Sie nicht im Stich. Eine pünktliche Lieferung können wir garantieren.

Deshalb verstehen wir uns als enger und verlässlicher Partner von Architekten, Planern, Handwerkern und Bauämtern.



## Preis/Leistung

Wir wissen, dass das Preis-Leistungs-Verhältnis stimmen muss, und bieten Ihnen faire Preise.



## Geschwindigkeit

Wir sind schnell. Ihr Auftrag kann zumeist binnen Stunden produziert werden.



## Nachhaltigkeit

Wir betreiben nachhaltige Abfallwirtschaft und umweltschonenden Energie- und Schadstoffverbrauch.

## HIGHLIGHTS

- Perfekte Optik
- Widerstandsfähiger als herkömmliche Kanten
- Verschweißen mittels Laser ohne herkömmlichen Schmelzkleber
- Deutlich bessere Haftbarkeit
- Optische Nullfuge zwischen Kante und Platte
- Erfüllt höchste Qualitätsanforderungen
- Schmutzunempfindlicher als herkömmliche Kanten



# DIE FUGENLOSE LASERKANTE

## Der perfekte Abschluss

Lasertechnik bedeutet erstklassige Verklebungsergebnisse mit einer bisher nie erreichten Qualität. Die zu verklebende Fläche des Umleimers wird dabei durch einen Laserstrahl geschmolzen und im Anschluss direkt auf die Platte gepresst.

### **Das Ergebnis:**

**Kanten der allerhöchsten Güteklasse.**



Perfekte Übergänge zwischen Kante und Platte – wie aus einem Guss.

# PLATTENMATERIALIEN

## Nass & trocken

### Nass- und Trockenraum in einem Design

Sie benötigen Anlagen für den Trocken- und Nassraumbereich und möchten die Räume optisch gleich ausstatten?

Unsere Nassraumanlage NR ist absolut wasserfest und unterscheidet sich im Aussehen nicht von der Trockenraumanlage RW.

Das perfekte Konzept für ein einheitliches Bild.

### TROCKENRAUM RW / FT

- Aus 30 mm melaminharzbeschichteter Vollspanplatte
- Sichtbare Kanten mit Laserkante
- Geeignet für normale Beanspruchung in Trockenräumen




### NASSRAUM NR / FN


- Die 30 mm starke Platte setzt sich aus einem 24 mm starken hochfesten und wasserbeständigen Recycling-Kern mit einer beidseitigen 3 mm Schichtstoffauflage zusammen
- Sichtbare Kanten mit Laserkante
- Trennwände teilweise mit wasserbeständigem Hartschaum
- Geeignet für höhere Beanspruchung in Nassräumen

# FARBAUSFÜHRUNGEN

## PLATTEN STANDARDFARBEN




90 Weiß    22 Hellbeige    81 Fango    70 Grau    75 Dunkelgrau    77 Graphit    91 Weiß pepper    71 Grau pepper    54 Enzianblau




25 Gelbgrün    31 Rubinrot    41 Mango

## PLATTEN SONDERFARBEN gegen Mehrpreis lieferbar. Lieferzeit 3-5 Wochen.



33 Sanitärweiß    80 Schwarz    74 Birkengrau    62 Seegrün    19 Cappuccino    15 Burano    21 Signalrot    13 Minola    11 Mandarin



23 Lamar    17 Atlantik    18 Arktis    12 Quarzo    36 Serenissima    92 Silberfichte    48 Eiche    26 Arezzo    27 Prado

## PLATTEN SPIEGELGLANZ nur bei 30 RW und 30 FT gegen Mehrpreis lieferbar.



85 SG Weiß    75 SG Dunkelgrau

## PROFILE UND ZUBEHÖR STANDARDFARBEN



Weiß RAL 9010    Grau RAL 7038    Rot RAL 3003    Gelb RAL 1021    Dunkelblau RAL 5011    Ultramarin RAL 5002    Schwarz RAL 9005    Alu eloxiert (nur Profile)

Aus produktionstechnischen Gründen kann es zwischen RAL-Tönen und Plattenfarben zu Unterschieden kommen.

Farbabweichungen druckbedingt möglich.

# DESIGN RW / NR

Nass- & Trockenraum



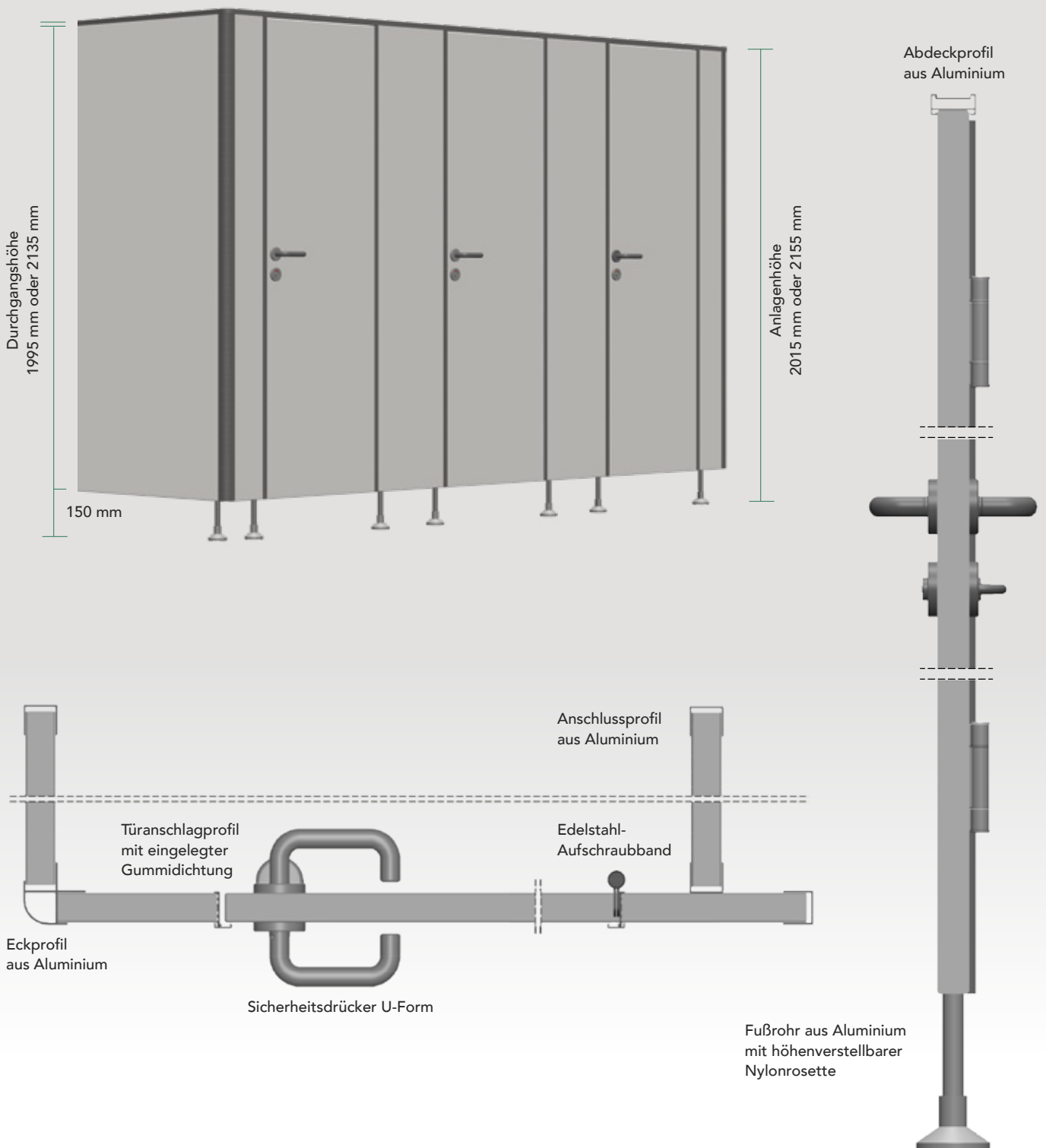
MIT SICHTBAREN ANSCHLAGPROFILEN  
AUS ALUMINIUM





## STANDARDVARIANTE

Mit Stützfüßen



# DESIGN FT / FN

Nass- & Trockenraum

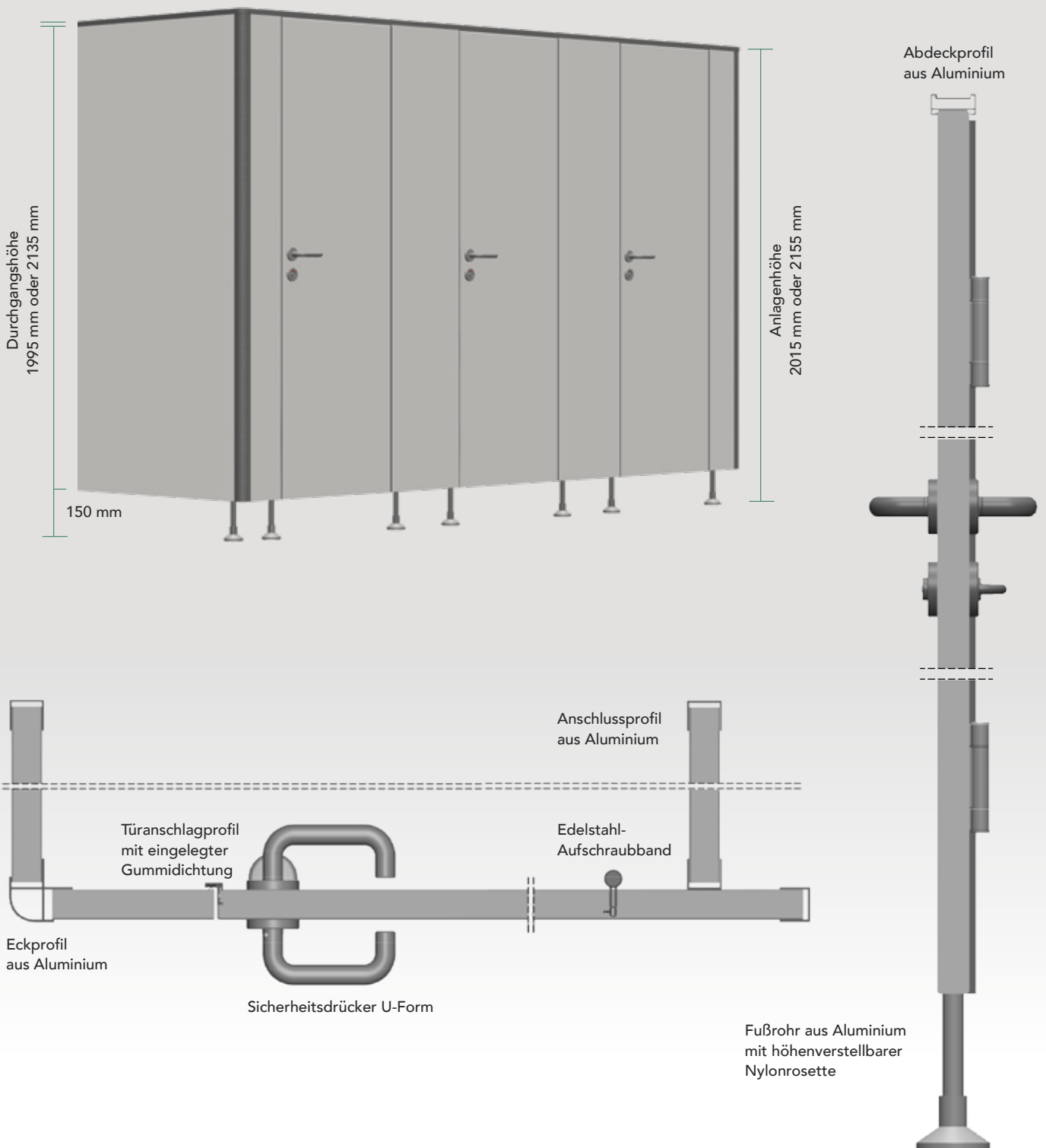


**FLÄCHENBÜNDIG MIT EINGEFRÄSTEN TÜRANSCHLAGPROFILEN  
AUS ALUMINIUM**



## STANDARDVARIANTE

Mit Stützfüßen



# VARIANTEN

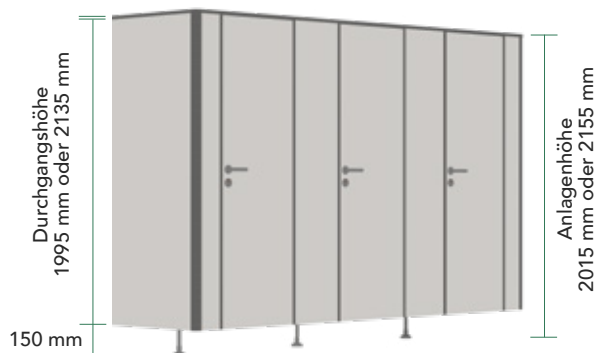
## Lösungen für jede Anforderung

Wir bieten unsere Trennwandanlagen in zwei Höhen an gemäß DIN 18100 und DIN 18101. So fügen sie sich einheitlich in die übrige Raumgestaltung und deren Türabmessungen ein.

Für den Abschluss in Richtung Boden und Decke können Sie verschiedene Varianten wählen, um Ihren individuellen Ansprüchen hinsichtlich Design und Funktion zu 100% gerecht werden zu können.

### SCHWEBEND

Die FüÙe sind 160 mm von der Vorderfront nach innen in die Trennwand versetzt.



### HÄNGEND

Ein Trageprofil aus Aluminium, 160 mm hoch, gewährleistet eine Spannweite bis ca. 5850 mm ohne StützfüÙe.





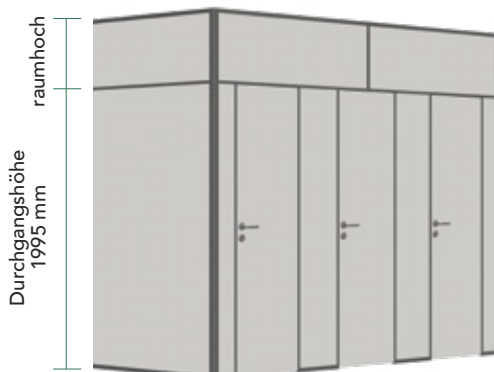
## OHNE FUSSLUFT

Die Kabinen werden bodenbündig montiert.



## VOLLPLATTENAUFSATZ

Entsprechend dem Material der Kabinen.



## GLASAUFSATZ

Aus 6 mm Plexiglas klar oder Ornament.



## HIGHLIGHTS OHNE MEHRPREIS

- 3-Rollen-Edelstahlbänder mit Messingachse
- 12 Plattenfarben
- 7 Farben für Nylonbeschläge
- 8 Farben für Aluminiumprofile und Edelstahlbänder
- Sichtbare Plattenkanten mit Laserkante
- Kurzfristige Lieferzeiten
- TÜV-geprüft

# „HIGH QUALITY“ IST UNSER STANDARD

## Serienmäßig perfektes Design

Wir legen großen Wert auf stabile, langlebige und vandalismussichere Ausführungen. 3-Rollen-Edelstahlbänder gehören daher zur Standardausstattung jeder Anlage. Auch hochwertige Aluminiumprofile und Nylonzubehör in diversen Farben sind ohne Mehrpreis lieferbar.

Wählen Sie außerdem zwischen 12 Standardfarben bei den Platten. Hier sind alle sichtbaren Kanten mit einer Laserkante versehen. Dieses Verfahren ist bisher einzigartig in der Trennwandbranche und unterstreicht einmal mehr die Qualität unserer Produkte.



3-Rollen-Edelstahlband



Aluminiumrohr 20 mm  
mit höhenverstellbarer  
Nylonrosette



Nylon-Drückergarnitur 23 mm



Nylon-Haken und Puffer



Eckverbindung



Wandabschluss

# VIELE WÄHLBARE EXTRAS

## Nylon, Aluminium & Edelstahl

Wir bieten ein umfangreiches Sortiment an Zubehör: ob Artikel aus Nylon, die optimal auf unser Farbkonzept abgestimmt sind, aus elegantem Aluminium oder aus hochwertigem Edelstahl.

Alle Artikel überzeugen durch ihre Qualität, Funktionalität und Hochwertigkeit. Das macht sie zu einem dauerhaften Bestandteil unserer Produktpalette.


### NYLON




Rollenhalter



Ersatzrollenhalter



WC-Symbole




Hakenpuffer




Bürstengarnitur

### ALUMINIUM




Einhandverriegelung

### EDELSTAHL ODER ALUMINIUM




Drückergarnitur U-Form oder L-Form



Haken



Puffer




Hakenpuffer







## EDELSTAHL




Einhandverriegelung



Fußrosette



Schamwandhalter



WC-Symbole



Rollenhalter



Ersatzrollenhalter



Bürstengarnitur

# SCHAMWÄNDE

## Diskret getrennt

### WANDHÄNGEND

Wandanschluss mit vier pulverbeschichteten Schamwandhaltern.

#### Ausführung in 30 mm:


Aus dem gleichen Material wie die Vorderfront.

#### Ausführung in Glas:

Aus zwei VSG-Platten mit eingeklebter, matter Folie.

Die Oberfläche ist dadurch beidseitig glatt.

Die vorderen Ecken sind in einem Radius von 100 mm abgerundet.

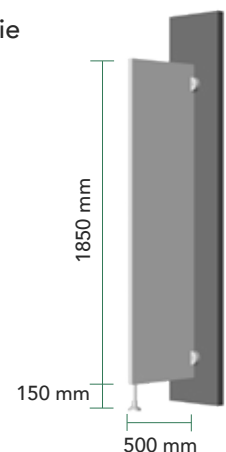


### STEHEND

Aus dem gleichen Material wie die Vorderfront.

Wandanschluss mit vier pulverbeschichteten Schamwandhaltern.

Unten ist die Schamwand mit einem Stützfuß am Boden befestigt.





# REFERENZEN

## Unsere Trennwände gestalten Räume

Von der einfachen WC-Kabine bis zur Designanlage fertigen wir individuell nach Ihren Wünschen. Lassen Sie sich inspirieren!

Für welche Variante Sie sich auch entscheiden – alle unsere Produkte sind robust, langlebig und zeichnen sich durch leichte Reinigung aus.

### RAUMHOCH

---

- Design 30 FT / 30 FN
- Drückergarnituren aus Edelstahl
- Platten graphit



### OHNE FUSSLUFT

---

- Design 30 RW / 30 NR
- Profile Aluminium eloxiert
- Einhandverriegelungen aus Edelstahl
- Platten weiß




## HÄNGEND

- Design 30 RW / 30 NR
- Profile Aluminium eloxiert
- Drückergarnituren Aluminium
- Platten grau/rubinrot

## MIT STÜTZFÜSSEN

- Design 30 RW / 30 NR Standard
- Profile Aluminium eloxiert
- Drückergarnituren und Fußrosetten Edelstahl
- Platten graphit



## MIT STÜTZFÜSSEN

- Design 30 FT / 30 FN Standard
- Profile Aluminium eloxiert
- Drückergarnituren und Fußrosetten Edelstahl
- Platten grau/weiß/seegrün





## TÜV-GEPRÜFT

### Sicherheit hat oberste Priorität

Unsere Trennwandanlagen und Schränke sind vom TÜV abgenommen und verfügen über das GS-Zeichen für geprüfte Sicherheit.

Damit stellen wir sicher, dass unsere Anlagen die Qualitäts- und Sicherheitsstandards des deutschen Produktsicherheitsgesetzes erfüllen.



# TECHNISCHE DATEN

## TECHNISCHE DATEN 30 RW + 30 NR STANDARD AUSFÜHRUNG

### Vorderfront

Plattenmaterial wahlweise 30 RW oder 30 NR. Alle sichtbaren Kanten sind mit Laserkante fugenlos beschichtet. Ein umgreifendes Aluminium-Abdeckprofil, 43 x 20 mm, das über die gesamte Vorderfront läuft, gewährleistet eine hohe Stabilität der Anlage. Wandanschlüsse mit Aluminium-U-Profilen 33 x 30 mm, wodurch bauliche Unebenheiten ausgeglichen werden können.

### Türen

Bestehen aus dem gleichen Material wie die Vorderfront und sind stumpf einschlagend. Alle sichtbaren Kanten sind mit Laserkante fugenlos beschichtet. Sämtliche Ecken und Kanten sind in einem Radius von 3 mm abgerundet. Türanschlagprofil aus Aluminium 38 x 18 mm, an der Schlossseite mit eingelegter Gummidichtung, um ein geräuscharmes Schließen der Tür zu gewährleisten.

### Trennwände

Bestehen aus dem gleichen Material wie die Vorderfront. Alle sichtbaren Kanten sind mit einer Laserkante fugenlos beschichtet. An bauseitiger Wand und Vorderfront wird die Trennwand mit einem U-Profil, 33 x 30 mm befestigt.

## TECHNISCHE DATEN 30 FT + 30 FN STANDARD AUSFÜHRUNG

### Vorderfront

Plattenmaterial wahlweise 30 FT oder 30 FN. Alle sichtbaren Kanten sind mit Laserkante fugenlos beschichtet. Ein umgreifendes Aluminium-Abdeckprofil, 43 x 20 mm, das über die gesamte Vorderfront läuft, gewährleistet eine hohe Stabilität der Anlage. Wandanschlüsse mit Aluminium-U-Profilen 33 x 30 mm. Hierdurch können bauliche Unebenheiten ausgeglichen werden. Wandanschlüsse mit Schattenfuge sind gegen Mehrpreis möglich. Aussparungen nur mit U-Profil.

### Türen

Bestehen aus dem gleichen Material wie die Vorderfront und sind stumpf einschlagend. Alle sichtbaren Kanten sind mit Laserkante fugenlos beschichtet. Sämtliche Ecken und Kanten sind in einem Radius von 3 mm abgerundet. Eingefrästes Türanschlagprofil aus Aluminium 21 x 17,5 mm. Eine eingelegte Gummidichtung gewährleistet ein geräuscharmes Schließen der Tür. Zur Abdeckung des Türspalts wird bandseitig ein Kunststoffkeder eingesetzt.

### Trennwände

Bestehen aus dem gleichen Material wie die Türen. Alle sichtbaren Kanten sind mit Laserkante fugenlos beschichtet. An bauseitiger Wand und Vorderfront wird die Trennwand mit einem U-Profil, 33 x 30 mm befestigt.

## Auszug aus unserer Referenzliste

### Typ 30 RW - für trockene Räume

A-6020 Innsbruck	Volksschule Neu-Arzt	A-6433 Ötz	Schwimmbad Ötz
A-6020 Innsbruck	NMS Gabelsbergerstr.	A-6433 Ötz	Musikpavillon
A-6020 Innsbruck	Landhaus	A-6433 Ötz	Piburger See
A-6020 Innsbruck	Protectas	A-6574 Pettneu	Der Bäcker Ruetz
A-6020 Innsbruck	Rathaus Altbau	A-6408 Pettneu	Kinderhort Pettneu
A-6020 Innsbruck	TT Tiroler Tageszeitung	A-6213 Pertisau	Seehotel Einwaller
A-6020 Innsbruck	TILAK Chirurg. Klinik	A-6143 Pfons	Bildungshaus St. Michael
A-6020 Innsbruck	Olympiaworld Innsbruck	A-6426 Roppen	Fußballplatz Roppen
A-6020 Innsbruck	TWK Arena	A-6200 Rotholz	Landeslehranstalt
A-6020 Innsbruck	Merkur Versicherung	A-6074 Rinn	Golfclub Innsbruck-Igls
A-6020 Innsbruck	Gutmann Tankstelle	A-6063 Rum	Hauptschule Rum
A-6020 Innsbruck	NMS Wilten	A-6063 Rum	Veranstaltungssaal
A-6020 Innsbruck	IKEA	A-6491 Schönwies	Volksschule Schönwies
A-6020 Innsbruck	METROPOL Kino	A-6073 Sistrans	Sportplatz Sistrans
A-6020 Innsbruck	WUB-Areal	A-6450 Sölden	Hotel Bergland
A-6020 Innsbruck	NMS Pembaurstraße	A-6450 Sölden	Ötztaler Gletscherbahnen
A-6020 Innsbruck	TFHB Lohbach	A-6380 St. Johann	Fa. Egger
A-6020 Innsbruck	IVB Stainerstraße	A-6154 St. Jodok	Gemeindehaus
A-6020 Innsbruck	Landesregierung	A-6410 Telfs	Hallenbad
A-6020 Innsbruck	Raiffeisenzentralkasse	A-6410 Telfs	Einkaufszentrum
A-6020 Innsbruck	TILAK Mediz. Klinik	A-6410 Telfs	Sportzentrum
A-6020 Innsbruck	Landessportheim	A-6134 Vomp	Gemeindezentrum
A-6020 Innsbruck	AZW	A-6112 Wattens	Swarovski
A-6020 Innsbruck	ÖBB Direktion	A-6344 Walchsee	Terrassencamping
A-6020 Innsbruck	Kaufhaus Tyrol	A-6280 Zell a. Z.	HBKA
A-6020 Innsbruck	Arbeiterkammer	A-6170 Zirl	Rainer's Bar
A-6020 Innsbruck	Volksschule Reichenau	A-6170 Zirl	Freibad
A-6020 Innsbruck	NMS Olympisches Dorf	A-6677 Zöblen H	otel Alpenrose
A-6020 Innsbruck	Turnhalle VS Angergasse		
A-6067 Absam	Swarovski Optik		
A-6094 Axams	Axamer Lizum/ Hoadl		
A-6391 Fieberbrunn	Gemeindezentrum		
A-6292 Finkenberg	Finkenberger Almbahnen		
A-6425 Haiming	Vereinshaus		
A-6060 Hall	Fa. Felder		
A-6060 Hall	Gutmann Tankstelle		
A-6060 Hall	Optikerschule		
A-6395 Hochfilzen	WM-Haus TÜPL		
A-6460 Imst	Baubezirksamt		
A-6460 Imst	Fußballstadion		
A-6460 Imst	Einkaufszentrum Imst		
A-6104 Inzing	Freibad		
A-6272 Kaltenbach	Am Schmiedeplatz		
A-6463 Karrösten	Mehrzwecksaal		
A-6175 Kematen	Bäcker Ruetz		
A-6365 Kirchberg	Gaisberglift		
A-6365 Kirchberg	Ochsalm		
A-6332 Kirchbichl	Musikprobelokal BMK		
A-6370 Kitzbühel	Hauptschule		
A-6370 Kitzbühel	Rosis Sonnbergstüb		
A-6370 Kitzbühel	Bürohaus Rennweg		
A-6330 Kufstein	Musikschule		
A-6250 Kundl	Sandoz		
A-9900 Lienz	Arbeiterkammer Lienz		
A-6212 Maurach	Hauptschule Achensee		
A-6212 Maurach	M-Preis		

### Typ 30NR – 100 % wasserfest

A-6020 Innsbruck	TFHB Lohbach
A-6020 Innsbruck	Bahnhof Neubau
A-6020 Innsbruck	Patscherkofel Bahnen

### Typ 30 TH – hängende Ausführung

A-6060 Hall	Stadtwerke Bürogebäude
A-6060 Hall	Campingplatz
A-6167 Neustift	Stubai Gletscher Jochdohle
A-6167 Neustift	Stubai Gletscher Gamsgarten
A-6167 Neustift	Stubai Gletscher Eisgrat

**kurt thielmann** GmbH  
WINTERGÄRTEN • TRENNWÄNDE • Garderoben

Grenzstraße 2  
A-6020 Innsbruck  
T + 43 512 33560

office@thielmann.at  
www.THIELMANN.at